



UNTERSTÜTZUNG, IMPULSE UND EMPOWERMENT
FÜR KÜNSTLER:INNEN UND
TRAINER:INNEN IN DER ERWACHSENENBILDUNG

Leitfaden

"So verwenden Sie die CENTAUR e-
Plattform"



Partner



Leitfaden: So nutzen Sie die CENTAUR e-Plattform

Ziele

Nach dem Lesen dieses Leitfadens werden Sie:

- ✓ sich mit der CENTAUR-Plattform vertraut sein
- ✓ in der Lage sein, die Plattform nach verfügbarem Online-Material zu durchsuchen und dieses anzuzeigen
- ✓ als Trainer:in/Trainingsorganisation zu verstehen, worum es bei dem Material geht und wie man es nutzen kann



Was ist die CENTAUR e-Plattform?

Die CENTAUR-Plattform **ist eine** Online-Plattform, die alle im Rahmen des Erasmus+ Projekts CENTAUR (www.centaur-project.eu) entwickelten Materialien hostet.

Die Plattform richtet sich an

- ✓ **Berufstätige im Creative Art Sector (CAS)**, also Künstler:innen der darstellenden und bildenden Kunst, die momentan wenig Aufträge haben und ihr Potenzial nicht ausschöpfen können.
- ✓ **Personen, die** regelmäßig mit Erwachsenen arbeiten (Lehrer:innen, Sozialarbeiter:innen, Mitarbeiter:innen von NGOs usw.), die Online-Aktivitäten im kreativen Bereich bisher nicht effizient genutzt haben.
- ✓ **Menschen**, die ihre Lebenskompetenzen durch die Entwicklung von Kreativität verbessern möchten.




www.centaur-project.eu

Der Link

- Die CENTAUR e-Plattform ist online verfügbar und verfügt über einen separaten Link für den direkten Zugriff.
- Folgen Sie dem Link:

training.centaur-project.eu

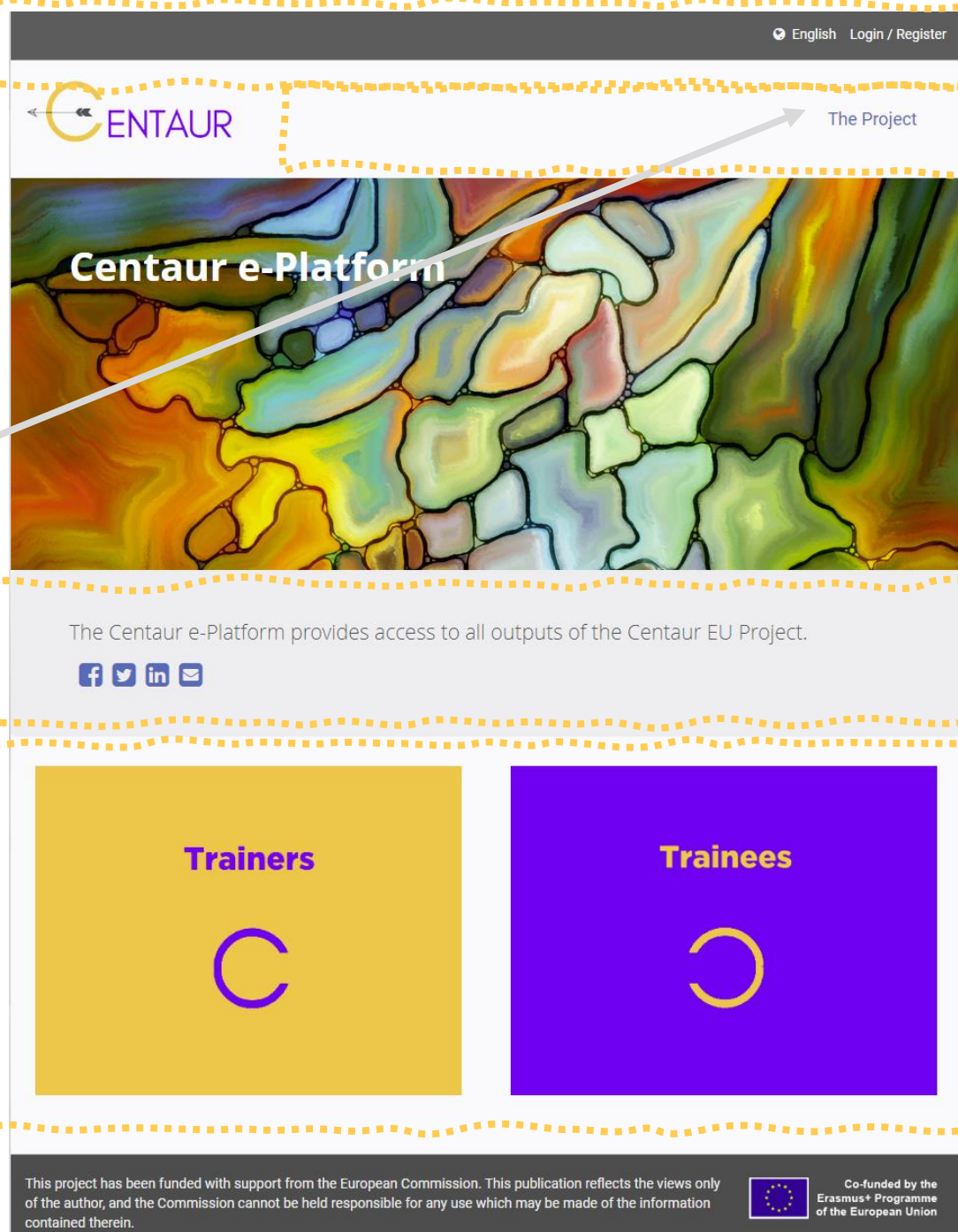
Es ist sicher, diese Seite zu besuchen. Siehe "https" und das Schließfachsymbol!



Die Struktur der Plattform

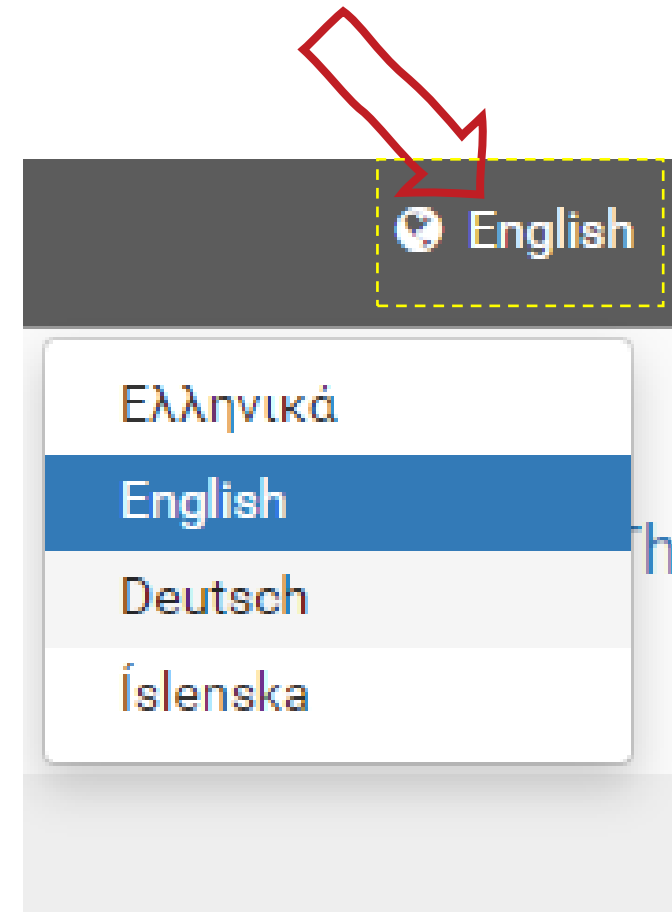
Die Plattform umfasst folgende Abschnitte.

- Der Abschnitt "Sprache und Login/Register"
- Der Abschnitt "Links"
- Der Abschnitt "Teilen in sozialen Netzwerken"
- Der Bereich "Online Material"
- Abschnitt "Haftungsausschluss und Nutzungsbedingungen"



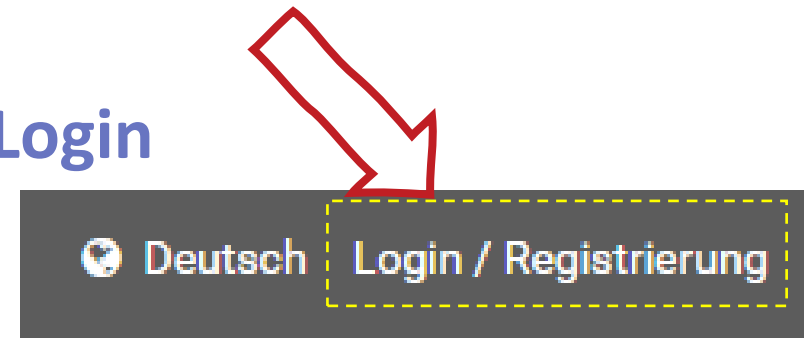
Wählen Sie Ihre Sprache

- Wählen Sie eine der verfügbaren Sprachen, indem Sie auf das "Symbol der Erde oder den Namen der Sprache" klicken
- Vier (4) verschiedene Sprachen werden unterstützt.
- Alle Trainingsinhalte sind in diesen Sprachen verfügbar.
 - Englisch
 - Deutsch
 - Griechisch
 - Isländisch



Keine Notwendigkeit für Registrierung oder Login


- Es ist keine Registrierung oder Anmeldung auf der Plattform erforderlich, *es sei denn, Sie sind ein Trainer/eine Trainerin, der/die:*
 - am Online-Trainingstrainer-Kurs teilnimmt und den Fortschrittsbalken anzeigen oder nach Abschluss jeder Einheit Abzeichen erhalten möchte,
 - Teilnahme am Hub für die Kommunikation mit anderen Trainer:innen und Networking nutzen möchte.
- Alle Inhalte sind offen, kostenlos und unter den offenen Lizenzen von Creative Commons (BY-NC-SA) verfügbar!



Teilen des Links über soziale Netzwerke

Sie können den Link der Plattform über beliebte Social Media Netzwerke teilen oder per E-Mail senden.

Klicken Sie einfach auf das Symbol Ihrer Lieblings-App zum Teilen von Informationen.



Die typischen Nutzungsszenarien

- Die Zugänge von Trainer:innen und Teilnehmer:innen werden ebenso erläutert wie die typischen Nutzungsszenarien der CENTAUR-Plattform für diese beiden Gruppen.



Hauptaufgaben: Trainer:in und Teilnehmer:innen

- Die Plattform CENTAUR
 - bietet umfangreiche Funktionalität und
 - richtet sich an **Trainer:innen und** Trainees.




Bevor wir das Nutzungsszenario erklären, betrachten wir die Begriffe Trainer und Trainees.

➤ **Trainer:** Menschen wie Künstler:innen, Kulturexpert:innen, Menschen, **die in** der Erwachsenenbildung arbeiten, **die** Trainingsaktivitäten durchführen und das CENTAUR-Material (Übungen) und die Plattform in ihren Trainingseinheiten (CENTAUR-basierte Trainingseinheiten) verwenden möchten.

➤ **Teilnehmer:innen:** Menschen, die


- **an** spezifischen CENTAUR-basierten Schulungen mit Anleitung von Trainer:innen teilnehmen oder
- **Online-Zugriff auf** die zum Selbststudium geeigneten CENTAUR-Übungen (ohne Anleitung eines Trainers) haben



Was CENTAUR Trainer:innen bietet

Die CENTAUR-Plattform bietet einem **Trainer:innen Folgendes:**

- ✓ Die CENTAUR- **Übungen**, die von **Trainer:innen** im Seminar verwendet werden können. Die Plattform bietet Suchfunktionen.
- ✓ Das CENTAUR **Self Assessment Tool (SAT)**, das sich hauptsächlich an die Teilnehmer:innen richtet, erstellt einen Bericht über jene Übungen, die für Teilnehmer:innen am interessantesten sind. Diese Berichte helfen Trainer:innen, die am besten geeigneten Übungen für eine bestimmte Gruppe von Teilnehmer:innen auszuwählen.
- ✓ Die CENTAUR **Guidelines und Online- Schulungen** zur Nutzung der CENTAUR-Plattform.
- ✓ Der CENTAUR **Hub für Networking und Kommunikation** mit anderen Trainer:innen zum Erfahrungsaustausch über die Anwendung der CENTAUR Übungen.
- ✓ Eine **Künstler:innen/Trainer:innen-Datenbank**, in der Künstler:innen/Trainer:innen ihre Kontaktdaten und Lebensläufe hinzufügen können.
- ✓ Der CENTAUR **Adults Learners Space**, der von Trainer:innen zur Verwaltung der Kommunikation mit der Teilnehmer:innen-Gruppe angefordert werden kann.
- ✓ Die CENTAUR **Mobile App**, um einem bestimmten Teilnehmer/einer bestimmten Teilnehmerin Online-Übungen zum Selbststudium vorzuschlagen.



Was CENTAUR einem Trainee bietet

Die CENTAUR-Plattform bietet einem **Auszubildenden**:

- ✓ Eine **Künstler/Trainer-Datenbank** für die Suche nach einem Trainer.
- ✓ Das CENTAUR **Self Assessment Tool (SAT)** zur Identifizierung der interessantesten Übungen für den Auszubildenden.
- ✓ Im Falle von Online-Benutzer, die CENTAUR Reihe von **Selbststudium Übungen**.
- ✓ Die CENTAUR **Mobile App**, die die Übungen zum Selbststudium auf flexible und engagierte Weise unter Verwendung von Avatar- und Gamification-Elementen bereitstellt.
- ✓ Ein Raum für Erwachsene zur Kommunikation mit dem Trainer und den anderen Trainees.

Typische Nutzungsszenarien der CENTAUR Plattform

A. Szenario des Trainers/der Trainerin

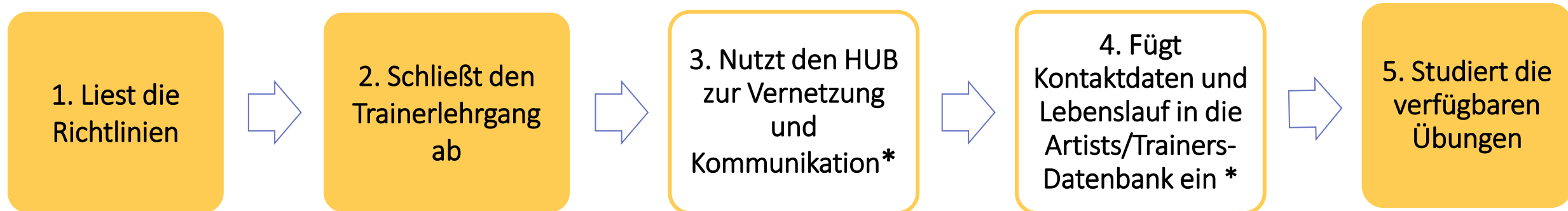
1. Vorbereitung auf ein Training
2. Der Trainer organisiert f2f Trainings

B. Szenarien des Auszubildenden

3. Vorbereitung auf die Teilnahme an einem f2f Training
4. Ein Teilnehmer/Eine Teilnehmerin nimmt an einem f2f Training teil
5. Jeder Online-Teilnehmer/Online-Teilnehmerin nutzt Übungen zum Selbststudium, ohne Anleitung

Nutzungsszenario 1 - Vorbereitungsprozess für Trainer:innen

Der Trainer/Die Trainerin



** Der Trainer/Die Trainerin kann diese Schritte überspringen.*

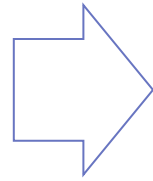
Der Trainer/Die Trainerin ist **bereit für**

- ✓ Nutzung der CENTAUR Plattform und Tools
- ✓ CENTAUR basierte f2f Trainings
- ✓ Auszubildende für die f2f Trainings zu finden

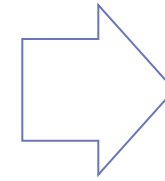
Nutzungsszenario 2 - Trainer:innen organisieren f2f Schulungen

Der Trainer/Die Trainerin hat die Gruppe der Teilnehmer:innen gebildet.

1. Kommuniziert und bildet die Gruppe der Teilnehmer:innen



2. Lädt die Teilnehmer:innen ein, das SAT abzuschließen, und erhält von den Teilnehmer:innen die Ergebnisberichte



3. Wählt auf Grundlage der SAT-Ergebnisberichte die für die spezifische Teilnehmer:innen-Gruppe gemeinsam geeigneten Übungen für die f2f-Trainingseinheit aus

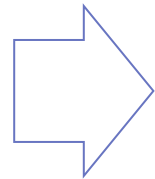
Der Trainer/Die Trainerin ist **bereit**

➤ das f2f Training durchzuführen

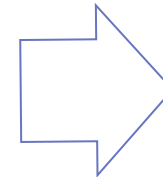
Nutzungsszenario 3 – Trainer:innen nutzen den Adult Learners Space während einer f2f Schulung

- Der Trainer/die Trainerin hat die Gruppe der Teilnehmer:innen gebildet.
- *Der Trainer/die Trainerin braucht nur Platz, wenn die f2f Trainingszeit verlängert wird!*

1. Der Trainer/Die Trainerin sendet eine E-Mail an CENTAUR Partner* und beantragt einen AL Space



2. Nach Erhalt der Details für den AL Space übermittelt der Trainer/die Trainerin die Anmeldeinformationen an die Teilnehmer:innen-Gruppe

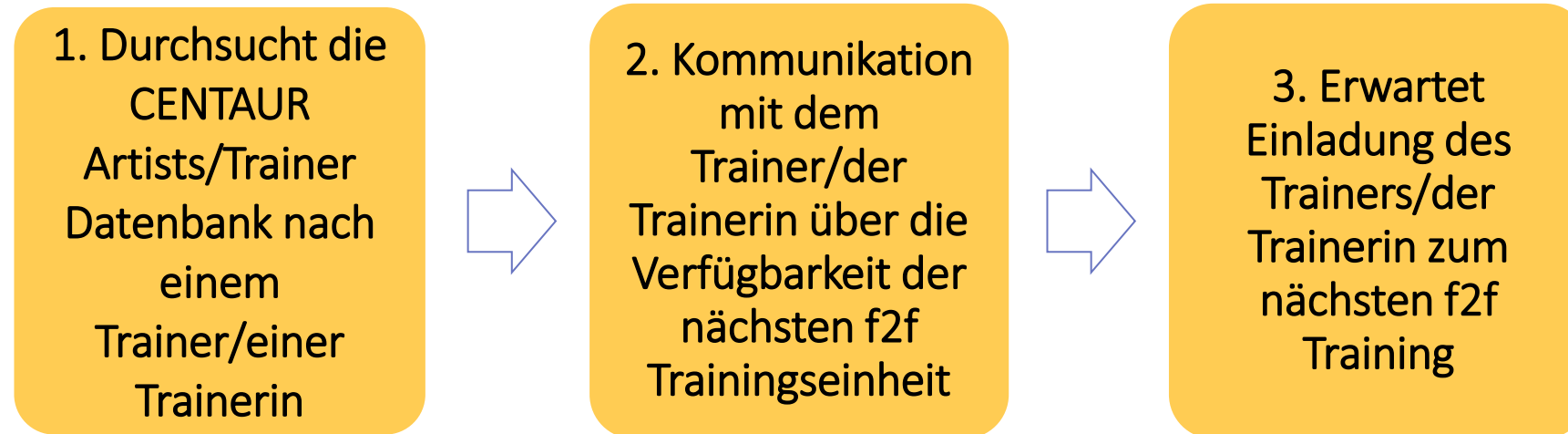


3. Der Trainer/Die Trainerin nutzt den spezifischen AL Space während der verlängerten f2f Trainingszeit

*Letzte Folie lesen

Nutzungsszenario 4 - Vorbereitung der Teilnehmer:innen auf die Teilnahme an einem f2f Training

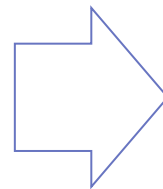
Der Teilnehmer/Die Teilnehmerin



Nutzungsszenario 5 - Ein Teilnehmer/Eine Teilnehmerin nimmt an einem f2f-Training teil

Der Teilnehmer/Die Teilnehmerin

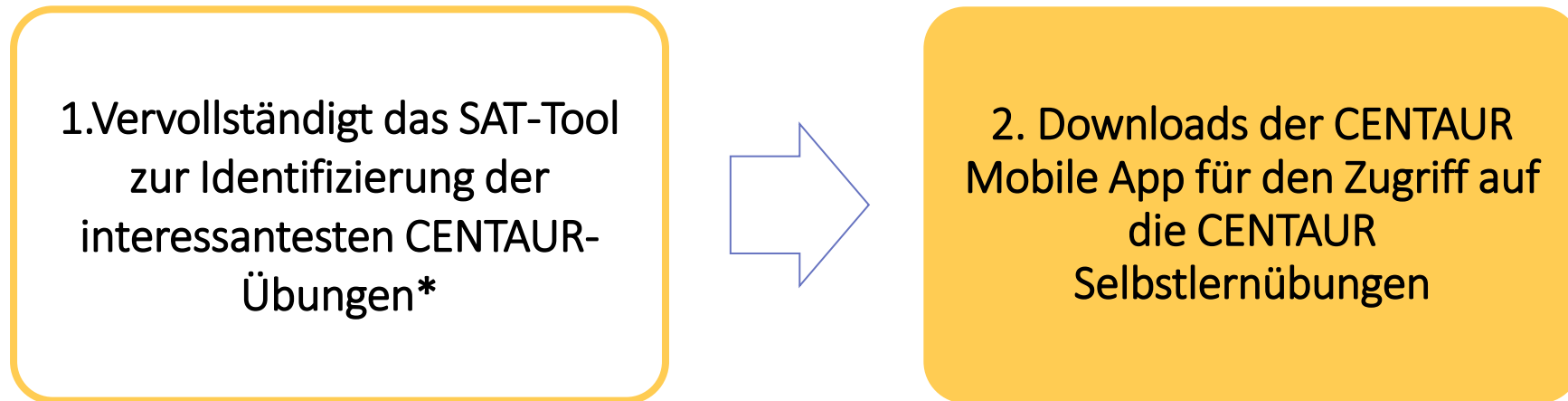
1. Empfängt die Einladung, schließt den CENTAUR SAT ab und sendet den Bericht an den Trainer/die Trainerin



2. Teilnahme am f2f Training

Nutzungsszenario 6 - Jeder Online-Teilnehmer/Jede Online Teilnehmerin nutzt Übungen im Selbststudium ohne Anleitungen durch einen Trainer/eine Trainerin

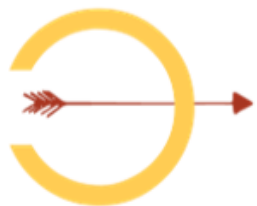
Der Teilnehmer/Die Teilnehmerin



** Der Teilnehmer/Die Teilnehmerin kann diese Schritte überspringen.*

Trainer:innen

Funktionalität für Trainer:innen



Handbuch zur Kreativität



**Schulungskurs für
Trainer:innen**



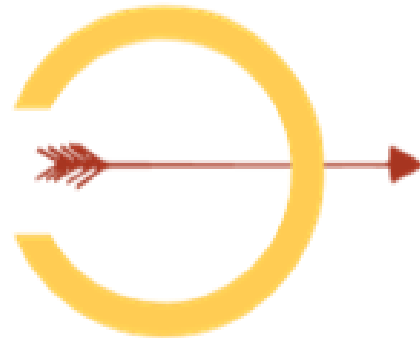
**Hub für Networking und
Kommunikation**

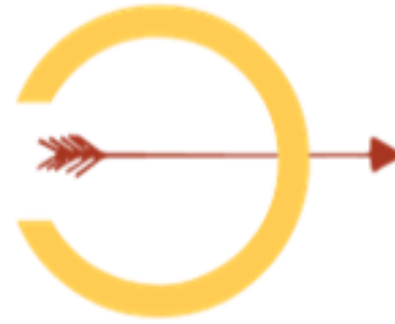


Übungen

Handbuch zur Kreativität

- Mit einem Klick auf **die Box "Handbuch zur Kreativität"** können Sie das Handbuch) als PDF herunterladen.



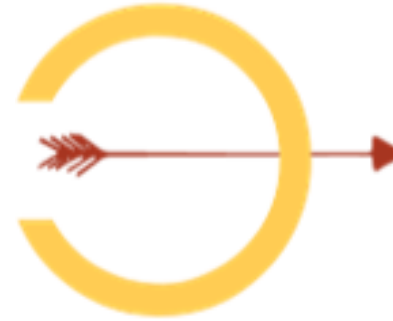


Schulungskurs für Trainer:innen

- Mit einem Klick auf das Kästchen "**Schulungskurs für Trainer:innen**" greifen Sie auf einen Online-Kurs zu, der sich an Trainer:innen richtet.
- Sie können die Nutzung der CENTAUR-Plattform erlernen.
- Die Kurs ist online, findet im Selbststudium statt und kann jederzeit begonnen werden.
- Der Inhalt basiert auf den Richtlinien.
- Der Kurs nutzt Gamification (z.B. Badges, Progress), wenn Sie sich als Trainer/Trainerin registrieren.



The screenshot shows the CENTAUR website interface. At the top, the logo and tagline 'SUPPORTING, MOBILIZING & EMPOWERING CREATIVE AND CULTURAL INDUSTRY ENTREPRENEURS AND EDUCATORS TOWARDS SOCIAL CHANGE' are visible. The breadcrumb trail reads 'Home page / Home page / Trainers Training Course'. The main heading is 'Trainers Training Course (TTC-EN)'. Below this is a 'Description' section with a link icon and a lock icon. The text in the description reads: 'In this courses can be enrolled artists and experts in adult education who want to be trained and become Centraur Trainers . The study is inclusively online, self-paced and independent without any face to face training. The content is based on the Guidelines. The course makes use of gamification (e.g. badges, points)'. At the bottom right of the description is a Creative Commons BY license icon. Below the description is a 'Units' section with a question mark icon, containing a link: 'How to use of the online platform, its tools and exercises'.



Hub für Networking

Durch Anklicken der Box "**Hub für Networking und Kommunikation Networking**" gelangen Sie zum CENTAUR Hub für Networking und Kommunikation mit anderen **Künstler:innen und Trainer:innen** zum Austausch von Ideen und Erfahrungen.

- So unterstützt dieser Hub die Vernetzung und interaktive Kommunikation zwischen Künstler:innen, Expert:innen der Erwachsenenbildung und Lernenden.
- Trainer:innen müssen zuerst **ein Konto auf** dieser Plattform **registrieren/** erstellen und sich dann anmelden. Jede/Jeder kann sich registrieren, da eine offene Registrierung unterstützt wird. Dann können Sie Beiträge im Forum, Chat und Blog lesen.



Networking and Communication Hub

Description



CENTAUR Trainers' Hub

This Hub supports the networking and interactive communication among artists, experts in adult education and adult learners.

You can read posts in the forum, chat and blog without a personal account, but if you want to post messages or replies, you will first have to [register an account](#) on this platform.

Wie man sich registriert

Folgen Sie diesen Schritten für die Registrierung

Registrierung ×

Vorname

Nachname

Benutzername

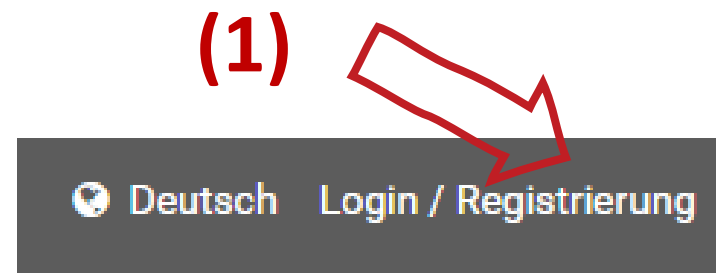
Email

Passwort

Bestätigung des Passworts

Einreichung

Haben Sie bereits einen Account? [Anmelden](#)



Login ×


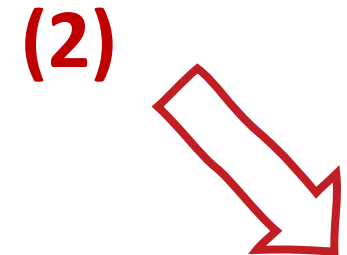
Benutzername

.....

Eintritt

[Haben Sie ihr Passwort vergessen?](#)

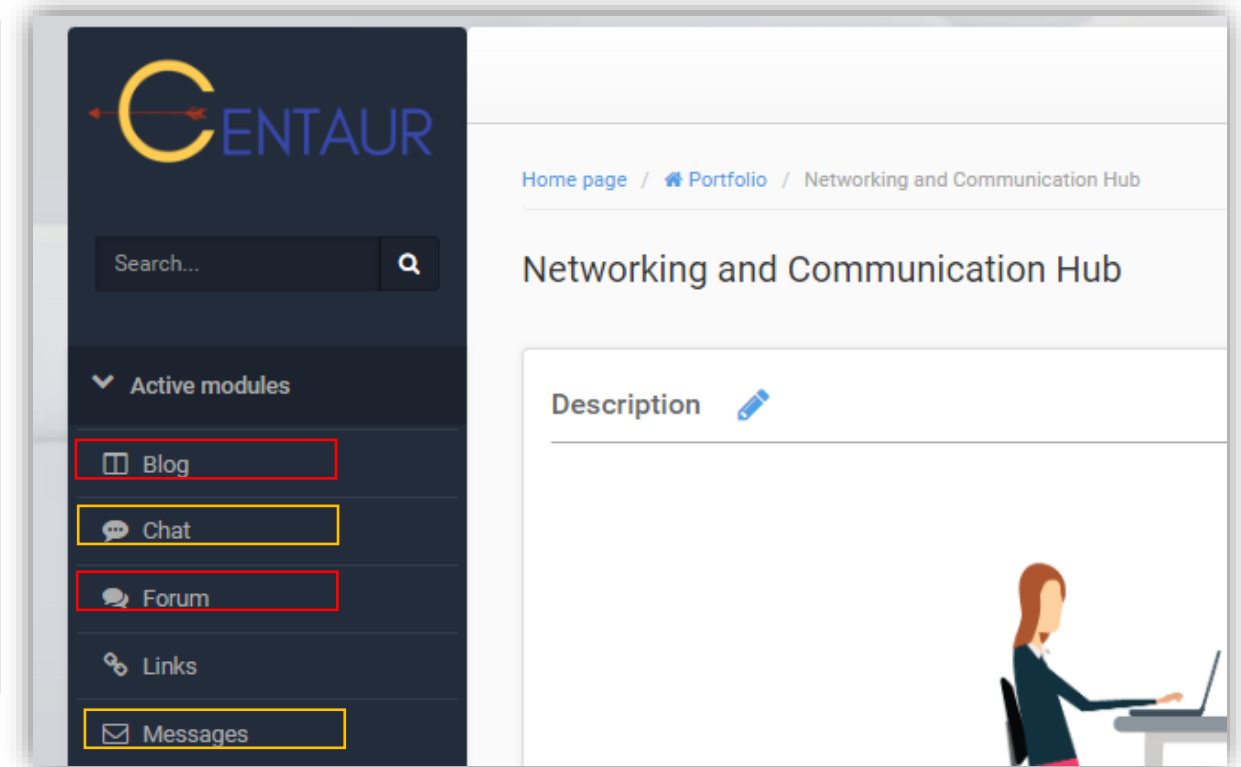
Sie haben noch keinen Account? Bitte [registrieren Sie sich](#).



So verwenden Sie den HUB

Als angemeldeter Trainer/angemeldete Trainerin können Sie folgende Funktionen nutzen:

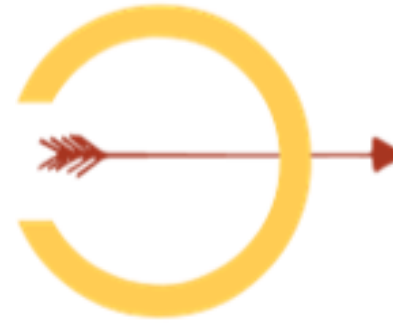
1. **Nachrichten:** Sie können Nachrichten zwischen mit anderen Künstler:innen und Trainer:innen in der Erwachsenenbildung austauschen.
2. **Chat:** Sie können einander Chat-Texte senden.
3. **Forum:** Sie können ein oder mehrere Forum-Themen erstellen und Teilnehmer:innen bitten, an diesen teilzunehmen.
4. **Blogs:** Sie können Blogs zu bestimmten Themen lesen und posten.



Als Trainer:in in die CENTAUR-Datenbank aufgenommen werden

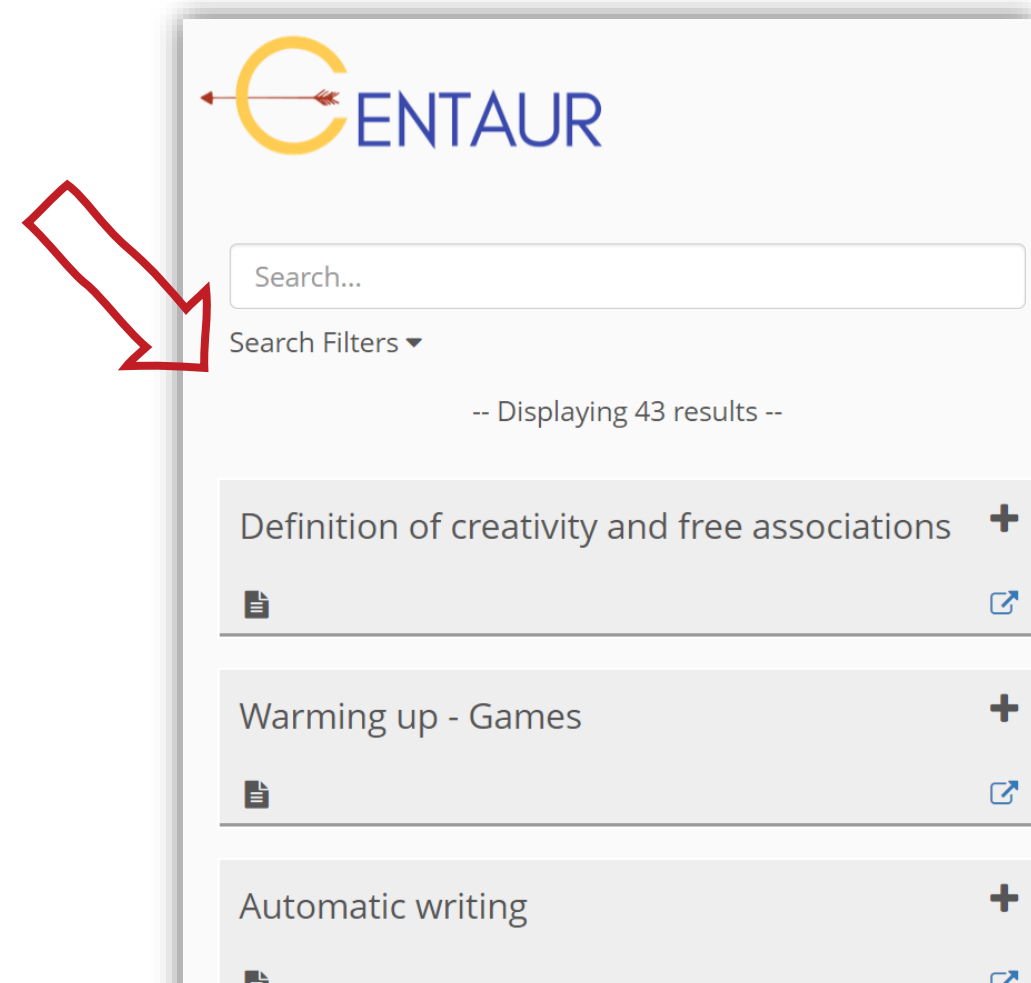
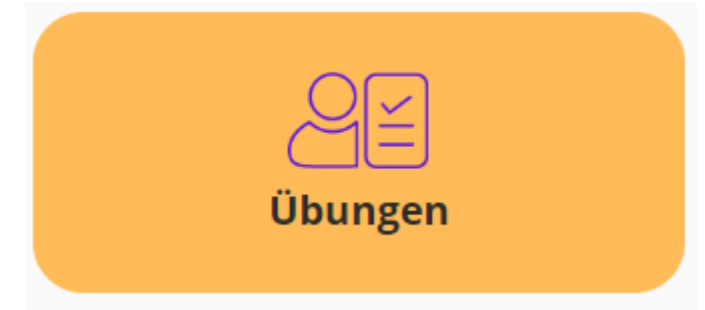
Registrierte Trainer:innen können das spezifische Formular verwenden, um ihre Informationen in die CENTAUR Artists/Adult Training Data Base einzufügen.

Dieses Formular ist im CENTAUR Hub verfügbar.



Übungen

- Mit einem Klick auf das Kästchen "Übungen" kann ein Benutzer/eine Benutzerin auf den verfügbaren Satz an Übungen zugreifen, der als Liste angezeigt wird.
- Dann kann der Benutzer/die Benutzerin die Übungen filtern, indem er/sie die schlüsselwortbasierte Suche anwendet oder die verfügbaren Suchfilter verwendet.



Suche...

Dauer	Gruppengröße	Art	Kompetenz / Fähigkeit
<input type="text"/>	<input type="text"/>	<input type="text"/>	<input type="text"/>
Fokus auf	Trainingsbereich		
<input type="text"/>	<input type="text"/>		

Suche Filter für die Übungen

- Die Übungen können gefiltert werden, indem Sie einen oder mehrere Werte in den verschiedenen Suchfeldern auswählen und natürlich mehr als ein Suchfeld kombinieren.

Dauer

× 31-60 Minuten

Bis zu 30 Minuten

31-60 Minuten

Mehr als 60 Minuten

Mehr als einen Tag

Gruppengröße

× Einzelarbeit

Einzelarbeit

<10 Teilnehmer:innen

>10 Teilnehmer:innen

Kompetenz / Fähigkeit

× Kommunikation

× Problemlösung

Kommunikation

Problemlösung

Gelassenheit/Emotionsreg

Fähigkeit, eine Idee zu erfassen, zu entwickeln und zum Leben zu erwecken

Fokus auf

× Aufgeschlossenheit

Aufgeschlossenheit

Beharrlichkeit

Selbstbewußtsein

K Selbstwirksamkeit

Arbeitshaltung

Selbsta Ausdruck

Art

× Mit Anleitung

Mit Anleitung

Selbststudium

Workshop

Trainingsbereich

× Kreativitätsentwicklung

Kreativitätsentwicklung

Aufbau von Resilienz

Unternehmerische Fertigkeiten

Soft Skills

So nutzen Sie den speziellen Raum für erwachsene Lernende

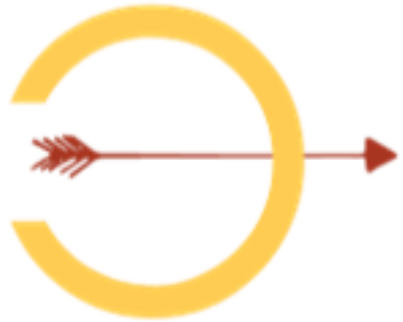
Ein **Trainer/Eine Trainerin** kann diesen Raum für **Teilnehmer:innen** als **Ergänzung zum Face-2-Face-Training nutzen**, hauptsächlich aus Kommunikationsgründen, d. h.:

- Veröffentlichung der Agenda für ein Face 2 Training
- Versenden von Ankündigungen und Nachrichten an Teilnehmer:innen
- Organisation von Videokonferenzen
- Bereitstellen von Links
- Aufforderung an die Teilnehmer:innen, das SAT zu absolvieren, falls noch nicht geschehen


The screenshot shows the CENTAUR e-Platform interface. On the left is a dark sidebar with the CENTAUR logo and a search bar. Below the search bar are two sections: 'Active modules' and 'Inactive modules'. 'Active modules' includes Agenda, Announcements, Chat, Documents, Links, and Messages. 'Inactive modules' includes Course administration. The main content area is titled 'Adult Learners Space - Matrix (ALS-EN)'. It features a 'Description' section with a blue pencil icon and a settings icon. The text in the description reads: 'A **trainer** can use this Adult Learners Space, complementary to the face 2 face training mainly for communication reasons, that is:' followed by a bulleted list: 'Publishing the face 2 face training **agenda**', 'Sending **announcements** and **messages** to the adult learners', 'Organizing **video conferencing**', 'Making available **links**', and 'Invite the trainees to **complete the SAT**'. Below this, it says 'The **trainees** may' followed by a bulleted list: 'complete the SAT', 'send **messages** to the trainer, and', and '**chat** to other trainees.'. Then it states 'The **training administrators** will create a new space, based on this template-matrix, for each training session.' A centered italicized message says 'Welcome to our Communication Space for our training session!'. At the bottom, it says 'Please, complete, as a first step, the **Self Assessment Tool**, available here. This tool will help the trainer to select the best exercises for our training group!' and 'Via this Communication Space, you may:' followed by a bulleted list: 'view the training **agenda**.', 'receive **announcements** and **messages** from the trainer,', 'participate in **video conferencing session**.', and 'have access to **links**.'. Below that, it says 'Also, you may' followed by a bulleted list: 'send **messages** to the trainer, and' and '**chat** to o'. At the very bottom, there is a 'More ↓' link and a '> Course Description +' link.

Teilnehmer:innen

Funktionalität für Teilnehmer:innen



Künstler-Datenbank



Selbsteinschätzung Tool

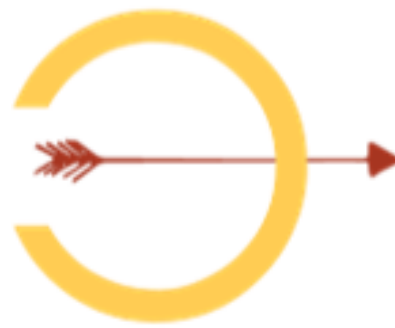


Mobile App

Künstler-/Trainer-Datenbank

- Der Teilnehmer/Die Teilnehmerin kann, indem er/sie die Box "Künstler-/Trainer-Datenbank" anklickt, in der Datenbank nach Trainer:innen suchen, die CENTAUR-basierte oder ähnliche Trainingseinheiten durchführen und nach dem Zeitplan der Trainingseinheiten und der Verfügbarkeit des Trainers/der Trainerin fragen.
- Es erscheinen Informationen über die Trainer:innen wie Lebenslauf, Kurzbeschreibung, Kontaktdaten, Foto.





Selbsteinschätzung Tool (SAT)

Teilnehmer:innen können anhand der Box "Selbsteinschätzung Tool" herausfinden, welche der verfügbaren Übungen sie am meisten interessiert.

Es funktioniert so:

Der Teilnehmer/Die Teilnehmerin beantwortet 36 Aussagen zu seinen/ihren Interessen:

1. Sie/er klickt auf die am meisten zutreffende der fünf Antwortoptionen.
2. Dann klickt er/sie auf die Schaltfläche, um zur nächsten Frage zu gelangen.
3. Am Ende des Fragebogens klickt sie/er auf den Submitbutton **Submit.**



← Back

CENTAUR-Interessens-Fragebogen

Füllen Sie den Interessens-Fragebogen aus, um herauszufinden, welche Ausbildungsbereiche des CENTAUR-Projekts für Sie am interessantesten sind

Zustimmung zu Cookies

Seien Sie präzise bei der Beantwortung der Fragen und treffen Sie klare Unterscheidungen zwischen dem, was Sie jetzt am meisten interessiert und dem, was auch interessant klingt, was Sie aber vielleicht auch später lernen wollen. Je exakter Ihre Antworten sind, desto klarer werden Ihre Ergebnisse sein.

Wenn ich einen Kurs oder ein Training besuche, möchte ich

erfahren, wie Kreativität meine Befindlichkeit beeinflussen kann (1/36)

äußerst interessant

sehr interessant

recht interessant

weniger interessant

überhaupt nicht interessant

Weiter

Der Fragebogen ist vollständig ausgefüllt und kann nun abgeschickt werden. Um zu den Ergebnissen zu gelangen, klicken Sie auf die Schaltfläche unten.

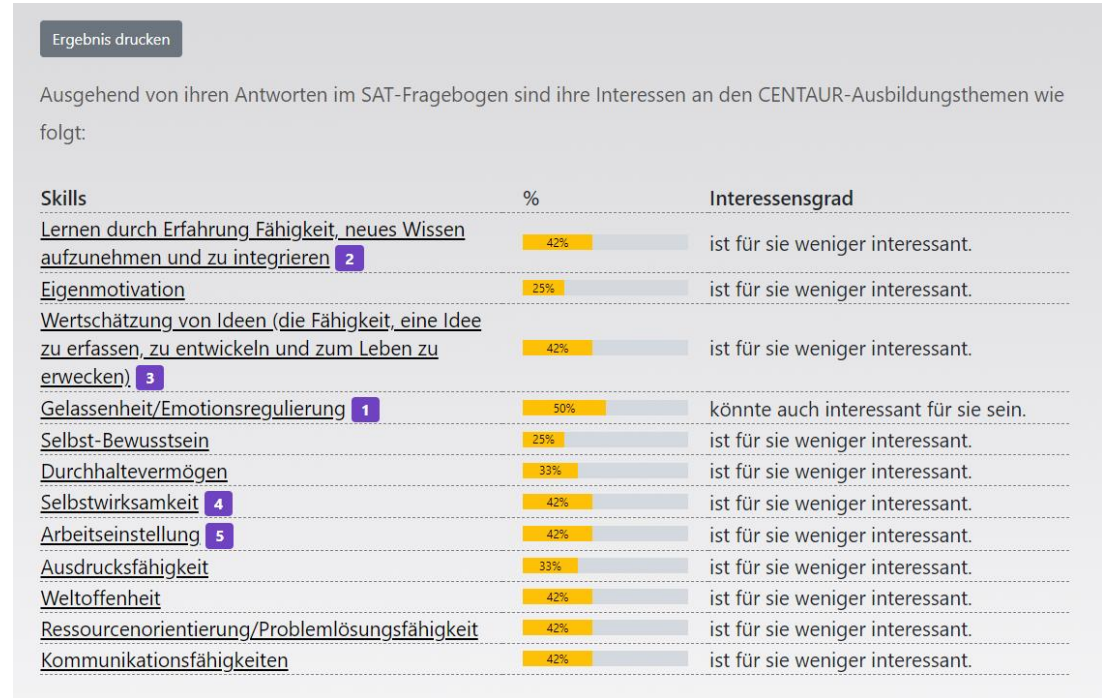
Weiter



Evaluationsergebnisse

Unmittelbar danach erhält der Teilnehmer/die Teilnehmerin seine/ihre Bewertung.

- Gemäß den Antworten, die sie/er gegeben hat, wird der Grad des Interesses in Prozent angezeigt.
- Die Skills und Trainingsbereiche mit *einer Punktzahl zwischen 75% und 100% bilden die Empfehlung: sind für Sie am interessantesten.*
- Skills und Trainingsbereiche mit einer Punktzahl zwischen 50% und 74% umfassen den Kommentar: *kann auch für Sie von Interesse sein.*
- Zwischen dem jeweiligen Skill und dem Grad des Interesses sind gelbe Balken, die den Prozentsatz des jeweiligen Ergebnisses anzeigen.
- Um den Überblick zu erleichtern, finden Teilnehmer:innen auch den Rang ihres Interesses direkt neben dem entsprechenden Skill in der ersten Spalte als Zahl, z.B. **3**




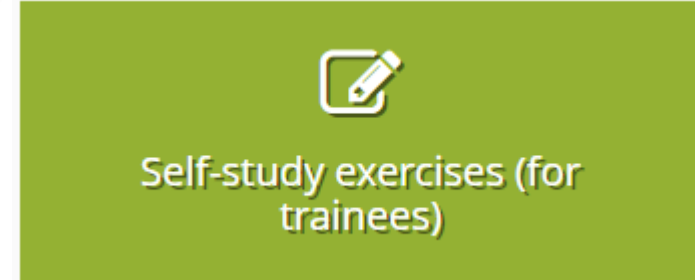
Evaluationsergebnisse

Die weiteren Möglichkeiten hängen davon ab, ob ein Teilnehmer/eine Teilnehmerin ein Seminar besuchen möchte oder ob er/sie Übungen im Selbststudium absolvieren möchte.

- ➔ Wenn sie/er ein Seminar besuchen möchte, lädt er das **Ergebnisblatt als PDF herunter oder druckt es aus und sendet es an den Trainer/die Trainerin.**
- ➔ Wenn sie/er Übungen im Selbststudium absolvieren möchte, klickt sie/er auf die empfohlene Fertigkeit. Sie/er wird dann zu den entsprechenden Übungen in der Übungsdatenbank weitergeleitet.
- ➔ Wenn sie/er ein Selbstlernder/eine Selbstlernende ist, kann der Teilnehmer/die Teilnehmerin aus den Übungen, die ihn/sie interessieren, diejenigen auswählen, die sich an die Selbstlernende richten, indem sie/er den Link <https://training.centaur-project.eu/virtual-exercises> besucht oder die CENTAUR Mobile App herunterlädt.

Übungen zum Selbststudium

- Der Teilnehmer/Die Teilnehmerin kann die CENTAUR **Mobile App** über die Box "Mobile App" herunterladen.
- Die CENTAUR Mobile App bietet die Übungen zum Selbststudium auf eine ansprechende und spielerische Art und Weise, indem sie Avatare als Moderatoren einsetzt, die einem Gamification-Ansatz folgen.
- Ein Trainer/eine Trainerin kann diese App auch nutzen, um ein passendes Selbststudium für einen bestimmten Teilnehmer/eine bestimmte Teilnehmerin auszuwählen, der/die von ihm/ihr betreut wird.



Wie kontaktiere ich die CENTAUR Partner ?

1. Besuchen Sie die Website des Projekts:

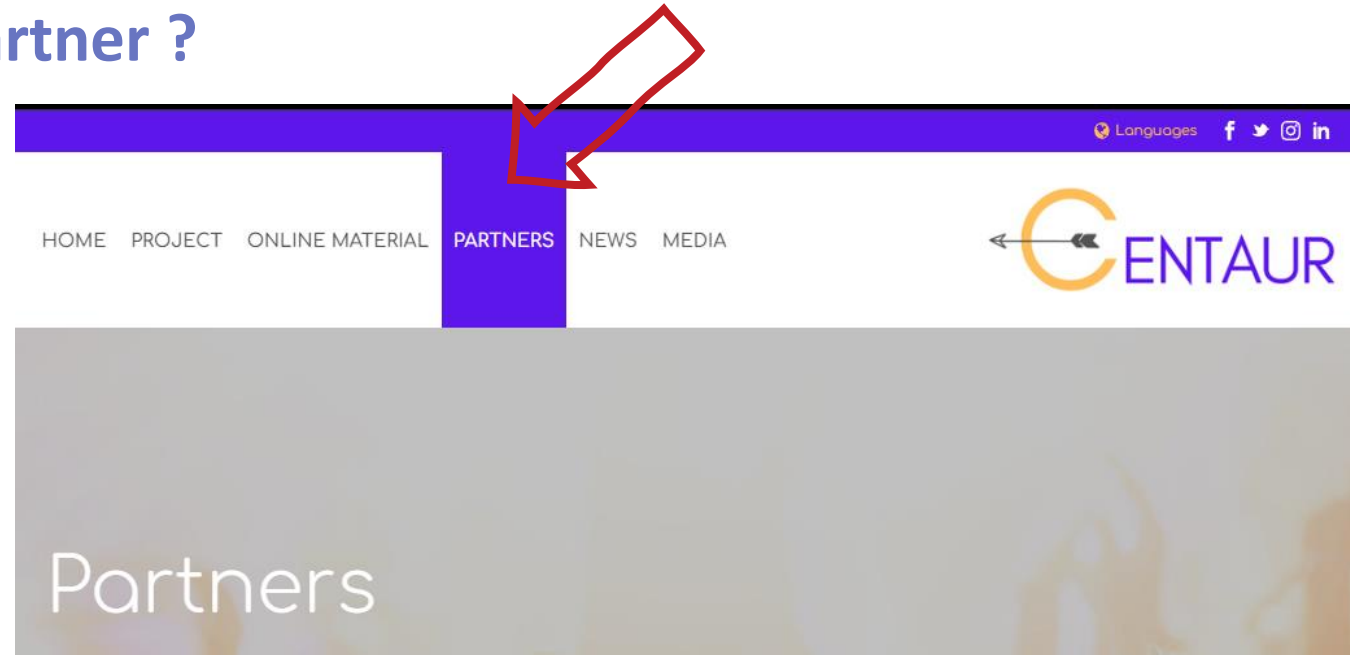
<https://centaur-project.eu>

1. Gehen Sie zu den Partnerbereichen

oder klicken Sie hier [CENTAUR Partners](#)

3. Finden Sie die Partner(s) in Ihrem Land und
senden Sie ihnen eine E-Mail.

4. Für andere Länder kontaktieren Sie den Koordinator.





Herzlichen Glückwunsch!
Sie haben diesen Leitfaden
abgeschlossen!

